

DEVENIR À UN AN DES DIPLÔMÉS DE MASTER

Mention Informatique

Parcours Compétences Complémentaires en Informatique

POPULATION, TAUX DE RÉPONSE

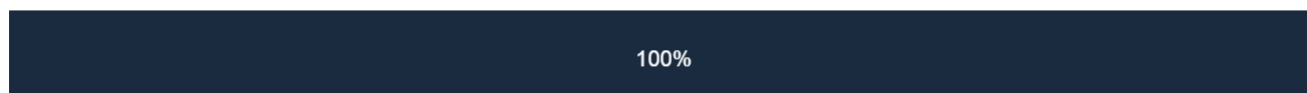


15
 Diplômés



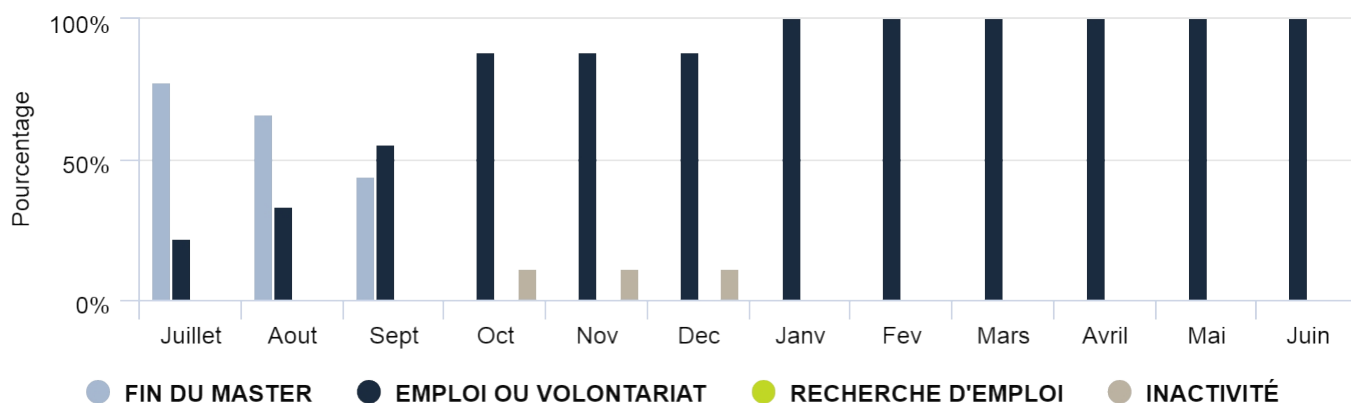
9 (60%)
 Répondants

DÉTAIL DES SITUATIONS AU 1ER JUIN



● EMPLOI ● RECHERCHE D'EMPLOI ● INACTIVITÉ ● POURSUITE EN THÈSE ● POURSUITE HORS THÈSE

SITUATIONS DANS L'ANNÉE QUI SUIT LE MASTER



TAUX D'INSERTION PROFESSIONNELLE

100%



Le taux d'insertion est calculé sur les diplômés actifs au 1er juin, il représente la part des répondants en emploi parmi ceux qui sont en emploi ou recherche d'emploi

PRINCIPAUX INDICATEURS DE L'EMPLOI

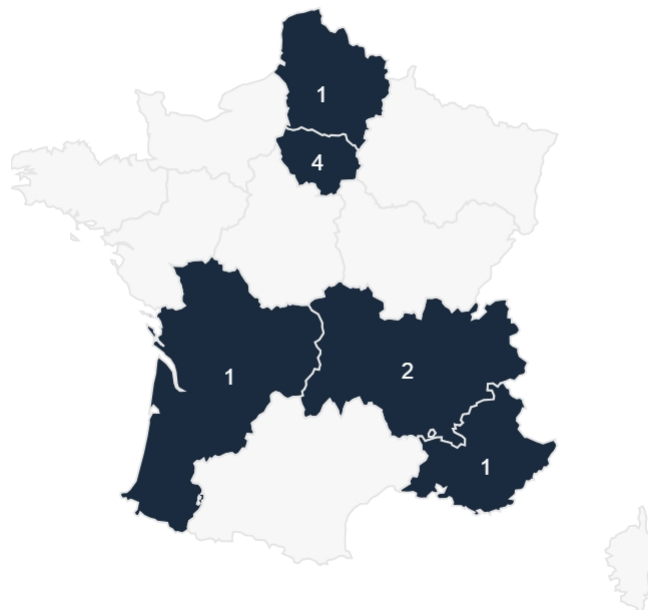
NOMBRE D'EMPLOIS PAR RÉGION

SATISFAIT 😊 **100%**

SATISFACTION
DE L'EMPLOI

Oui 😊 **100%**

ADÉQUATION
NIVEAU DE
FORMATION



Etrangers



0

À L'ÉTRANGER ET
DANS LES DOM

