

## DEVENIR À UN AN DES DIPLÔMÉS DE MASTER

Mention Méthodes Informatiques Appliquées à la Gestion des Entreprises  
 Parcours MIAGE

### POPULATION, TAUX DE RÉPONSE




**198**  
 Diplômés



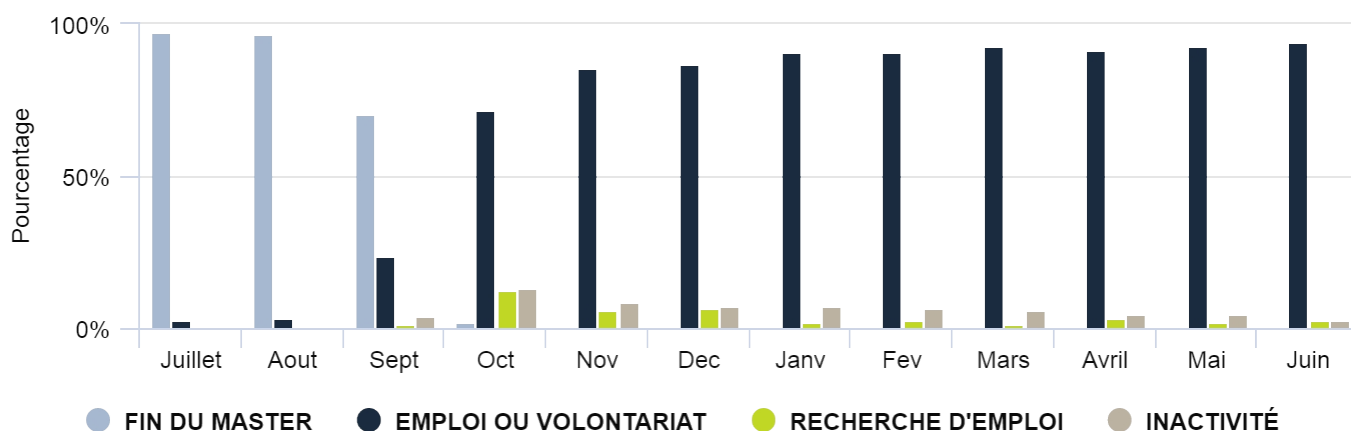
**151 (76%)**  
 Répondants

### DÉTAIL DES SITUATIONS AU 1ER JUIN



● EMPLOI ● RECHERCHE D'EMPLOI ● INACTIVITÉ ● POURSUITE EN THÈSE ● POURSUITE HORS THÈSE

### SITUATIONS DANS L'ANNÉE QUI SUIT LE MASTER



### TAUX D'INSERTION PROFESSIONNELLE

**97%**



Le taux d'insertion est calculé sur les diplômés actifs au 1er juin, il représente la part des répondants en emploi parmi ceux qui sont en emploi ou recherche d'emploi

# PRINCIPAUX INDICATEURS DE L'EMPLOI

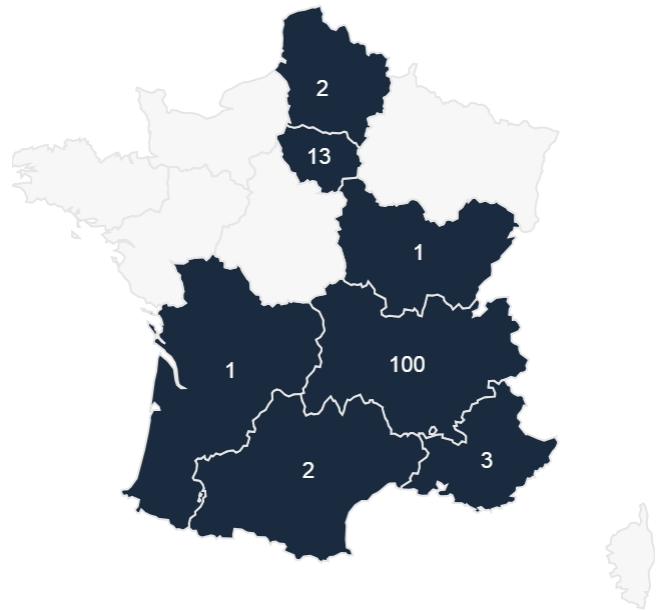
NOMBRE D'EMPLOIS PAR RÉGION

SATISFAIT  **98%**

SATISFACTION  
DE L'EMPLOI

Oui  **94%**

ADÉQUATION  
NIVEAU DE  
FORMATION



Etrangers  **6**  
À L'ETRANGER ET  
DANS LES DOM

