

## DEVENIR À UN AN DES DIPLÔMÉS DE MASTER

PROMOTION 2021

Mention Informatique

Parcours parcours Génie Informatique

### POPULATION, TAUX DE RÉPONSE




**42**  
 Diplômés



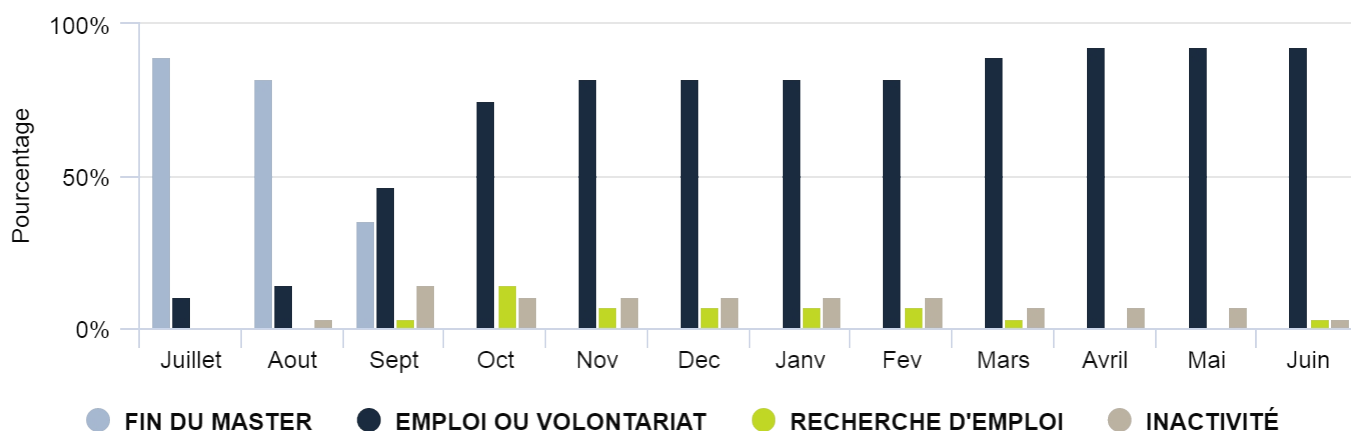
**29 (69%)**  
 Répondants

### DÉTAIL DES SITUATIONS AU 1ER JUIN



● EMPLOI ● RECHERCHE D'EMPLOI ● INACTIVITÉ ● POURSUITE EN THÈSE ● POURSUITE HORS THÈSE

### SITUATIONS DANS L'ANNÉE QUI SUIT LE MASTER



### TAUX D'INSERTION PROFESSIONNELLE

**96%**



Le taux d'insertion est calculé sur les diplômés actifs au 1er juin, il représente la part des répondants en emploi parmi ceux qui sont en emploi ou recherche d'emploi

# PRINCIPAUX INDICATEURS DE L'EMPLOI

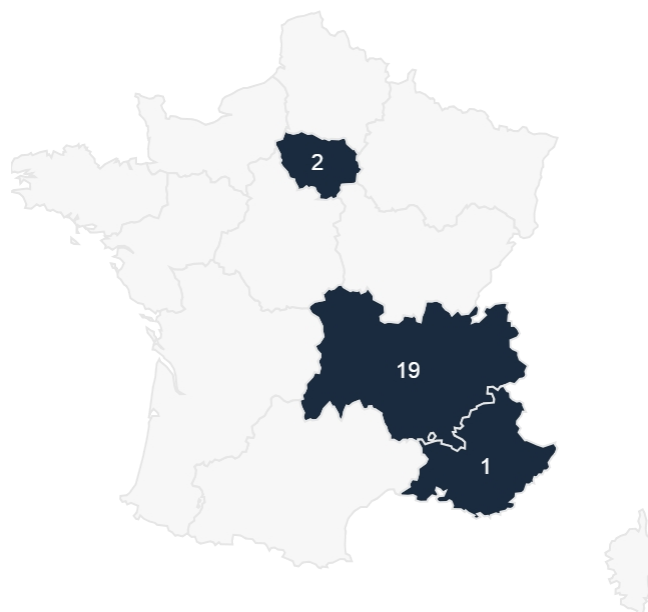
SATISFAIT  **100%**

SATISFACTION  
DE L'EMPLOI

Oui  **92%**

ADÉQUATION  
NIVEAU DE  
FORMATION

NOMBRE D'EMPLOIS PAR RÉGION



Etrangers



**0**

À L'ETRANGER ET  
DANS LES DOM

